

DJE Gold & Stabilitätsfonds PA

Kombiniert Gold, Aktien und Anleihen und verfolgt einen Absolute-Return-Ansatz



Mindestanlagesumme 1.000 CHF

Stammdaten

ISIN LU0323357649

WKN A0M67Q

Bloomberg GLDSAFP LX

Reuters LU0323357649.LUF

Kategorie Mischfonds CHF ausgewogen

Mindestaktienquote 25%

Teilfreistellung der Erträge gem. Inv.-Steuer-Ges.¹ 15%

VG / KVG² DJE Investment S.A.

Fondsmanagement DJE Kapital AG

Ertragsverwendung ausschüttend²

Geschäftsjahr 01.01. - 31.12.

Auflagedatum 01.04.2008

Fondswährung CHF

Fondsvolumen (23.04.2024) 198,70 Mio. CHF

TER p.a. (29.12.2023)² 1,77%

Dieser Teilfonds/Fonds bewirbt ESG-Merkmale gemäß Artikel 8 der Offenlegungsverordnung (EU Nr. 2019/2088).³

Ratings & Auszeichnungen⁴ (28.03.2024)

Morningstar Rating Gesamt⁵ ★★★

Bester Vermögensverwalter 2023

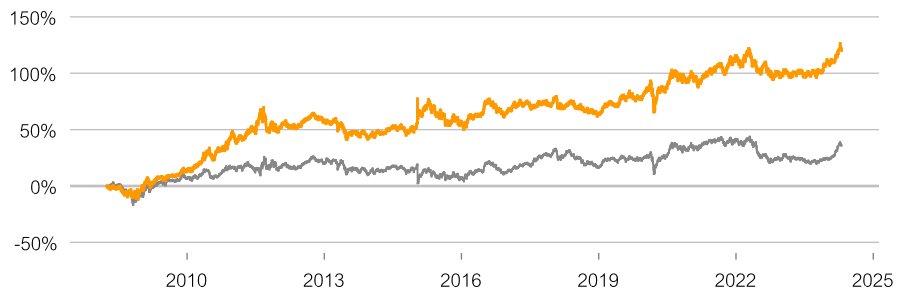
Rang 5 von 557 Fonds in der Kategorie "Dynamisch" im Ranking von Wirtschaftswoche und MMD

Strategie

Der DJE Gold & Stabilitätsfonds ist ein substanzorientiertes, verschiedene Anlageklassen integrierendes Fondskonzept. In einem vermögensverwaltenden und auf den absoluten Ertrag ausgerichteten Ansatz wird die Zusammensetzung der Vermögensklassen aktiv und dynamisch gesteuert. Zu den Anlageklassen des Fonds zählen Edelmetalle, kurzfristige Bankeinlagen, Aktien aus den Sektoren Rohstoffe, Edelmetalle, Gesundheitswesen, Versorger, Immobilien, Telekommunikation und Landwirtschaft sowie Aktien Schweizer Unternehmen und Staatsanleihen von guter Bonität. Zudem können als solide Anlage eingestufte Unternehmensanleihen aus den zuvor genannten Sektoren erworben werden. Bis zu 30% des Fondsvermögens können direkt in physisch hinterlegtem Gold angelegt werden. Die Gesamtanlage in Gold (direkt oder indirekt über Verbriefungen) ist auf maximal 49% des Fondsvermögens begrenzt. Ziel des Fonds ist es, einen stetigen Ertrag zu erzielen. Fondswährung ist der Schweizer Franken. Gesteuert wird der Fonds aber stets aus der Perspektive eines Euro-Anlegers, d.h., relevant ist die zugrundeliegende Wertentwicklung in Euro.

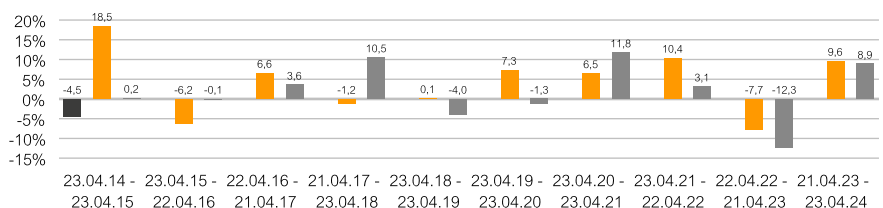
Wertentwicklung in % seit Auflage (01.04.2008)

- DJE Gold & Stabilitätsfonds PA in EUR
- DJE Gold & Stabilitätsfonds PA in CHF



Rollierende Wertentwicklung über 10 Jahre in % in CHF + EUR

- Fonds (netto) unter Berücksichtigung des maximalen Ausgabeaufschlags von 5,00% in CHF
- Fonds (brutto) DJE Gold & Stabilitätsfonds PA in EUR
- Fonds (brutto) DJE Gold & Stabilitätsfonds PA in CHF



Wertentwicklung in %

	Lfd. M.	Lfd. Jahr	1 J.	3 J.	5 J.	10 J.	Seit Auflage
Fonds in CHF	0,15%	9,16%	8,88%	-1,56%	8,61%	19,46%	35,75%
Fonds in CHF p.a.	-	-	-	-0,52%	1,66%	1,79%	1,92%
Fonds in EUR	0,02%	4,20%	9,63%	11,67%	27,64%	49,60%	120,02%
Fonds in EUR p.a.	-	-	-	3,75%	5,00%	4,11%	5,03%

Quelle für alle Angaben zur Wertentwicklung: Anevis Solutions GmbH, eigene Darstellung. Stand: 23.04.2024.

Die Fonds werden von DJE aktiv und, wenn ein Vergleichsindex angegeben ist, ohne Bezug auf diesen verwaltet. Die dargestellten Grafiken und Tabellen zur Wertentwicklung beruhen auf eigenen Berechnungen und wurden nach der BVI-Methode² berechnet und veranschaulichen die Entwicklung in der Vergangenheit. Die frühere Wertentwicklung lässt nicht auf zukünftige Renditen schließen. Die Bruttowertentwicklung (BVI-Methode) berücksichtigt alle auf Fondsebene anfallenden Kosten (z.B. die Verwaltungsvergütung), die Nettowertentwicklung zusätzlich den Ausgabeaufschlag. Weitere Kosten können auf Kundenebene individuell anfallen (z.B. Depotgebühren, Provisionen und andere Entgelte). Modellrechnung (netto): Ein Anleger möchte für 1.000 Schweizer Franken Anteile erwerben. Bei einem max. Ausgabeaufschlag von 5,00% muss er dafür einmalig bei Kauf 50,00 Schweizer Franken aufwenden. Zusätzlich können Depotkosten anfallen, die die Wertentwicklung mindern. Die Depotkosten ergeben sich aus dem Preis- und Leistungsverzeichnis Ihrer Bank.

1 | Die steuerliche Behandlung hängt von den persönlichen Verhältnissen des jeweiligen Kunden ab und kann künftig Änderungen unterworfen sein.

2 | siehe Homepage (www.dje.de/DE_de/fonds/fondswissen/glossar)

3 | siehe Homepage (www.dje.de/unternehmen/uberuns/Verantwortungsvolles-Investieren/)

4 | Auszeichnungen und langjährige Erfahrung garantieren keinen Anlageerfolg. Quellenangaben siehe Homepage

(www.dje.de/DE_de/unternehmen/auszeichnungen)

5 | siehe Seite 4

DJE Gold & Stabilitätsfonds PA

Kombiniert Gold, Aktien und Anleihen und verfolgt einen Absolute-Return-Ansatz



Vermögensaufteilung in % des Fondsvolumens

Aktien	38,71%
Rohstoffe	30,26%
Anleihen	30,05%
Kasse	0,98%

Stand: 28.03.2024.

Die Vermögensaufteilung kann durch die Addition gerundeter Zahlen marginal von 100% abweichen.

Länderallokation gesamtes Portfolio (% NAV)

USA	64,71%
Deutschland	7,81%
Frankreich	3,08%
Großbritannien	3,06%
Schweiz	2,92%

Stand: 28.03.2024.

Durchschnittliches Rating der Anleihen im Portfolio: A

Stand: 23.04.2024. Die Angabe bezieht sich auf das Bondportfolio inklusive Bondderivaten und Cash.

Fondspreise per 23.04.2024

Rücknahmepreis	128,55 CHF
Ausgabepreis	134,98 CHF

Kosten¹

Ausgabebauschlag	5,00%
Verwaltungsvergütung p.a.	1,55%
Depotbankgebühr p.a.	0,07%

Performancegebühr 10% der Anteilwertentwicklung, höchstens jedoch 2,5% des durchschnittlichen Netto-Fondsvermögens in der Abrechnungsperiode, insofern der Anteilwert am Ende der Abrechnungsperiode den Anteilwert am Ende der vorangegangenen Abrechnungsperioden übersteigt. Die Abrechnungsperiode beginnt am 1. Januar und endet am 31. Dezember eines Kalenderjahres. Die erste Abrechnungsperiode beginnt am 1.4.2021 und endet erst am 31.12.2022. Die Auszahlung erfolgt am Ende der Abrechnungsperiode. Weitere Details siehe Verkaufsprospekt.

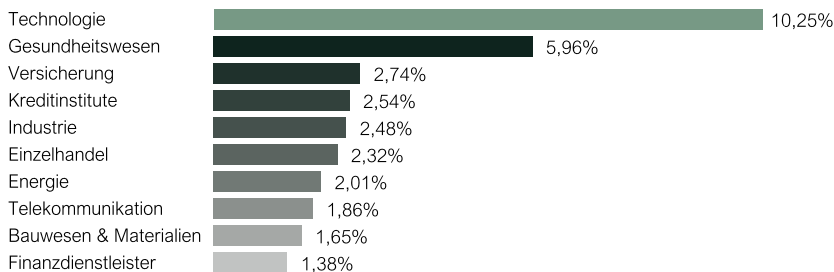
Risikoklasse (SRI 1-7)¹

Geringeres Risiko Hohes Risiko

1	2	3	4	5	6	7
---	---	---	---	---	---	---

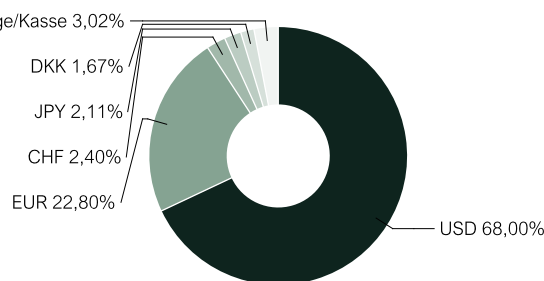
¹ | Siehe Basisinformationsblatt (PRIIPs KID) unter <https://www.dje.de/investment-funds/productdetail/LU0323357649#downloads>

Top-10-Sektoren des Aktienportfolios in % des Fondsvolumens



Stand: 28.03.2024.

Währungsallokation gesamtes Portfolio (% NAV)



Quelle: Anavis Solutions GmbH, eigene Darstellung. Stand: 28.03.2024. Hinweis: Die Position Kasse ist hier jeweils mit einbezogen, da sie weder einem Land noch einer Währung zugeordnet wird.

Top-10-Positionen in % des Fondsvolumens

Aktienportfolio	Portfolio ohne Aktien	
NOVO NORDISK A/S-B	Goldbarren	30,26%
VISA INC-CLASS A SHARES	US TREASURY (3.50%)	2,20%
HOLCIM LTD	BUONI POLIENNALI DEL TES (4.40%)	1,54%
JPMORGAN CHASE & CO	FORTUM OYJ (2.1250%)	1,46%
AMAZON.COM INC	META PLATFORMS INC (3.50%)	1,36%
NVIDIA CORP	MARS INC (3.20%)	1,35%
DEUTSCHE BOERSE AG	ANGLO AMERICAN CAPITAL (4.75%)	1,05%
LINDE PLC	NESTLE HOLDINGS INC (4.00%)	1,03%
MICROSOFT CORP	MCDONALD'S CORP (4.125%)	1,03%
NOVARTIS AG-REG	US TREASURY(2.125%)	1,01%

Stand: 28.03.2024. Beim Kauf eines Fonds erwirbt man Anteile an dem genannten Fonds, der in Wertpapiere wie Aktien und/oder in Anleihen investiert, jedoch nicht die Wertpapiere selbst.

Risikokennzahlen¹

Standardabweichung (2 Jahre)	7,63%	Maximum Drawdown (1 Jahr)	-4,22%
Value at Risk (99% / 20 Tage)	-4,98%	Sharpe Ratio (2 Jahre)	-0,33

Stand: 23.04.2024.

Zielgruppe

Der Fonds eignet sich für Anleger

- + mit mittel- bis langfristigem Anlagehorizont
- + die ihre Aktienanlage auf physische Edelmetallinvestments sowie defensive Value-Investitionen ausrichten wollen
- + zur Risikominimierung gegenüber einer Direktanlage in Gold

Der Fonds eignet sich nicht für Anleger

- mit kurzfristigem Anlagehorizont
- die einen sicheren Ertrag anstreben
- die keine erhöhten Wertschwankungen und temporäre Verluste akzeptieren

DJE Gold & Stabilitätsfonds PA

Kombiniert Gold, Aktien und Anleihen und verfolgt einen Absolute-Return-Ansatz



Auswertung von MSCI ESG Research

MSCI ESG Rating (AAA-CCC)	AA
ESG-Qualitätswertung (0-10)	7,1
Umweltwertung (0-10)	6,2
Soziale Wertung (0-10)	5,5
Governance-Wertung (0-10)	5,9
ESG-Einstufung in Vergleichsgruppe (0% niedrigster, 100% höchster Wert)	25,58%
Vergleichsgruppe	Mixed Asset CHF Flexible (43 Fonds)
Abdeckungsquote ESG-Rating	61,95%
Gewichtete durchschnittliche CO ₂ -Intensität (Tonnen CO ₂ pro 1 Mio. US-Dollar Umsatz)	184,68



AAA	14,44%	BB	2,10%
AA	17,48%	B	1,37%
A	18,51%	CCC	0,00%
BBB	8,04%	Ohne Rating	38,05%

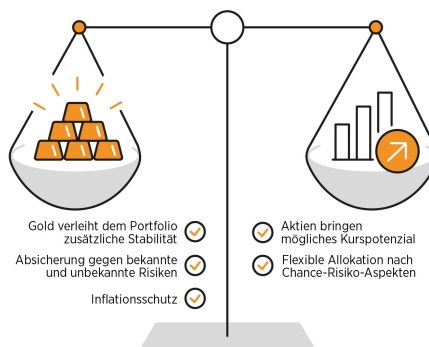
ESG-Rating Bedeutung

AAA, AA	Vorreiter: Unternehmen im Portfolio des Fonds mit starkem und/oder sich verbesserndem Management von finanziell relevanten ESG-Themen (Umwelt-, Sozial- und Unternehmensführungsthemen). Diese Unternehmen sind möglicherweise widerstandsfähiger gegenüber potenziell geschäftsschädigenden Ereignissen in Hinblick auf ESG-Themen.
A, BBB, BB	Durchschnitt: Unternehmen im Portfolio des Fonds mit durchschnittlichem Management von ESG-Themen oder eine Mischung aus Unternehmen mit überdurchschnittlichem und unterdurchschnittlichem ESG-Risikomanagement.
B, CCC	Nachzügler: Unternehmen im Portfolio des Fonds mit einem sich verschlechternden und/oder ohne angemessenes Management der ESG-Risiken, denen sie ausgesetzt sind. Diese Unternehmen sind möglicherweise anfälliger gegenüber potenziell geschäftsschädigenden Ereignissen (wie z.B. Umwelt- oder Unternehmensskandale).
Ohne Rating	Unternehmen im Portfolio des Fonds, für die noch kein Rating von MSCI vorliegt, diese werden jedoch im Rahmen unserer eigenen Analyse bewertet

Investmentkonzept

Der Investitionsschwerpunkt des DJE Gold & Stabilitätsfonds liegt in der Goldanlage. Diese gilt seit Generationen als zuverlässige Absicherung gegen Vermögensverluste aufgrund wirtschaftlicher Krisensituationen und im Falle deutlich ansteigender Inflation. Die Beimischung von defensiven, renditestarken und damit werthaltigen Aktien schafft einen risikominimierenden Diversifikationseffekt. In das Fondskonzept werden überwiegend Aktien integriert, die einen hohen Sachwertcharakter aufweisen und die sich in der Vergangenheit in Krisenzeiten durch eine stabile Wertentwicklung ausgezeichnet haben. Auf der Anleihen-Seite werden nur Papiere von Emittenten mit einem Rating von mindestens Investment Grade erworben. Der flexible Investmentansatz des DJE Gold & Stabilitätsfonds ermöglicht eine schnelle Anpassung an die sich stetig verändernden Marktgegebenheiten. Fremdwährungen können gegenüber der Fondswährung aktiv abgesichert werden.

Aktive und flexible Steuerung der Assetklassen



Quelle: DJE Kapital AG. Nur zur Illustration.

Chancen

- + Goldanlagen sollten aufgrund der Funktion als Geldwertstabilisator in politisch, sozial und wirtschaftlich unsicheren Zeiten weiteres Potential bergen
- + Unterinvestition privater und institutioneller Investoren sowie devisenstarker Schwellenländernotenbanken in der Anlageklasse Gold
- + Attraktives Einstiegsniveau bei globalen Dividenden- und Value-Titeln

Risiken

- Aktienkurse können marktbedingt relativ stark schwanken
- Währungsrisiken durch Fremdwährungsanteil (nicht auf Euro lautende Wertpapiere) im Portfolio
- Investment in physischen Edelmetallen unterliegt Wertschwankungen
- Preisrisiken bei Anleihen, insbesondere bei steigenden Zinsen am Kapitalmarkt

DJE Gold & Stabilitätsfonds PA

Kombiniert Gold, Aktien und Anleihen und verfolgt einen Absolute-Return-Ansatz



Fondsmanager



Stefan Breintner

Verantwortlich seit 01.01.2010

Stefan Breintner ist Leiter des Bereichs Research & Portfoliomanagement und als Analyst verantwortlich für die Sektoren Grundstoffe, Chemie, Energie und Bauwesen & Materialien. Seit 2019 ist er zudem Co-Fondsmanager der Dividendenstrategien von DJE. Der Betriebswirt ist seit 2005 bei der DJE Kapital AG.

Die DJE Kapital AG gehört zur DJE-Gruppe, kann sich auf rund 50 Jahre Erfahrung in der Vermögensverwaltung stützen und ist heute einer der größten bankenunabhängigen Finanzdienstleister im deutschsprachigen Raum. Die Anlagestrategie, sowohl für Aktien- als auch für Anleihen, beruht auf der hauseigenen FMM-Methode, der eine systematische Analyse fundamentaler, monetärer und markttechnischer Indikatoren zugrunde liegt. DJE folgt bei der Wertpapierauswahl Nachhaltigkeitskriterien, berücksichtigt ausgewählte nachhaltige Entwicklungsziele, vermeidet oder verringert nachteilige Nachhaltigkeitsauswirkungen und gehört zu den Unterzeichnern der „Prinzipien für verantwortungsvolles Investieren“ der Vereinten Nationen.

Signatory of:



Kontakt

DJE Investment S.A.
+352 2692522-0
info@dje.lu
www.dje.lu

DJE Kapital AG
+49 89 790453-0
info@dje.de
www.dje.de

5 | Morningstar, Inc. Alle Rechte vorbehalten. Die hierin enthaltenen Informationen: (1) sind für Morningstar und/oder ihre Inhalte-Anbieter urheberrechtlich geschützt; (2) dürfen nicht vervielfältigt oder verbreitet werden; und (3) deren Richtigkeit, Vollständigkeit oder Aktualität wird nicht garantiert. Weder Morningstar noch deren Inhalte-Anbieter sind verantwortlich für etwaige Schäden oder Verluste, die aus der Verwendung dieser Informationen entstehen. Die Wertentwicklung in der Vergangenheit ist keine Garantie für zukünftige Ergebnisse.

Monatlicher Kommentar des Fondsmanagers

Im März legte der DJE Gold & Stabilitätsfonds um 6,63% in der Fondswährung Schweizer Franken zu. Auf Euro-Basis stieg der Fonds um 4,45% aufgrund des gegenüber dem Euro abwertenden Schweizer Franken. Die Feinunze verteuerte sich im März um 9,08% auf 2.229,87 USD bzw. um 9,02% auf 2.061,47 EUR. Einschließlich dieser Entwicklung legte Gold im ersten Quartal 2024 um 8,1% in USD bzw. um 10,3% in EUR zu und erreichte ein neues Rekordhoch. Positiv wirkte sich die anhaltende Nachfrage seitens der Zentralbanken aus, vor allem aus China, wo die People's Bank of China (PBOC) ihre Goldkäufe weiter ausweitete. Auch die Schmucknachfrage zog seit Anfang des Jahres in China wieder an, was auch daran liegen dürfte, dass Anlage-Alternativen wie der chinesische Aktien- und Immobilienmarkt weiterhin nicht besonders attraktiv für Investitionen erscheinen. Unterstützend für Gold waren ferner auch Äußerungen von Mitgliedern der US-Notenbank, dass für das laufende Jahr nach wie vor drei Leitzinssenkungen wahrscheinlich seien. Auch wenn der Zeitpunkt und das Ausmaß der Zinssenkungen noch ungewiss sind, haben sich, historisch gesehen, niedrige Zinsen als positiv für die Goldpreisentwicklung erwiesen. Die Goldquote stieg leicht von 29,90% auf 30,26%. Der weltweite Aktienindex MSCI World (inklusive Dividenden) stieg im März um 3,22%. Alle Subsektoren des Index entwickelten sich im März positiv. Die stärksten Zuwächse kamen aus den Sektoren Energie und Baustoffe & Materialien (beide im Fonds übergewichtet) sowie Versorger (untergewichtet im Fonds). Damit wirkte sich die Sektorallokation positiv auf die Fondspreisentwicklung gegenüber dem Weltaktienindex aus. Das Fondsmanagement erhöhte die Aktienquote von 37,92% auf 38,71%. Auf der Anleienseite konnte der Fonds vor allem von den gesunkenen Risikoaufschlägen hochwertiger Unternehmensanleihen profitieren, während sich hochwertige Staatsanleihen überwiegend seitwärts entwickelten. Die Anleihenquote des Fonds blieb mit 30,05% (Vormonat: 30,71%) nahezu unverändert. Die Liquidität sank von 1,47% auf 0,98%.

Rechtliche Hinweise

Dies ist eine Marketing-Anzeige. Bitte lesen Sie den Verkaufsprospekt des betreffenden Fonds und das Basisinformationsblatt (PRIIPs KID), bevor Sie eine endgültige Anlageentscheidung treffen. Darin sind auch die ausführlichen Informationen zu Chancen und Risiken enthalten. Diese Unterlagen können in deutscher Sprache kostenlos auf www.dje.de unter dem betreffenden Fonds abgerufen werden. Eine Zusammenfassung der Anlegerrechte kann in deutscher Sprache kostenlos in elektronischer Form auf der Webseite unter www.dje.de/zusammenfassung-der-anlegerrechte abgerufen werden. Die in dieser Marketing-Anzeige beschriebenen Fonds können in verschiedenen EU-Mitgliedsstaaten zum Vertrieb angezeigt worden sein. Anleger werden drauf hingewiesen, dass die jeweilige Verwaltungsgesellschaft beschließen kann, die Vorkehrungen, die sie für den Vertrieb der Anteile Ihrer Fonds getroffen hat, gemäß der Richtlinie 2009/65/EG und Art. 32 a der Richtlinie 2011/61/EU aufzuheben. Alle hier veröffentlichten Angaben dienen ausschließlich Ihrer Information, können sich jederzeit ändern und stellen keine Anlageberatung oder sonstige Empfehlung dar. Alleinige verbindliche Grundlage für den Erwerb des betreffenden Fonds sind die o.g. Unterlagen in Verbindung mit dem dazugehörigen Jahresbericht und/oder dem Halbjahresbericht. Die in diesem Dokument enthaltenen Aussagen geben die aktuelle Einschätzung der DJE Kapital AG wieder. Die zum Ausdruck gebrachten Meinungen können sich jederzeit, ohne vorherige Ankündigung, ändern. Alle Angaben dieser Übersicht sind mit Sorgfalt entsprechend dem Kenntnisstand zum Zeitpunkt der Erstellung gemacht worden. Für die Richtigkeit und Vollständigkeit kann jedoch keine Gewähr und keine Haftung übernommen werden.